



"CELANO" S/L 345

Typenplan



05
Eckteil
Rundecke
99x99x85



07
Hocker
50x60



10
Sessel
2 ST
108x85x85



11
Element
ohne ST
56x85x85



14
Element
ohne ST
76x85x85



18
Element
1 ST links
82x85x85



19
Element
1 ST rechts
82x85x85



20
Sofa 2-sitzig
2 ST
163x85x85



28
Sofa 2-sitzig
1 ST links
137x85x85



29
Sofa 2-sitzig
1 ST rechts
137x85x85



96
Element
1 ST links
112x85x85



97
Element
1 ST rechts
112x85x85



21
Sofa 2-sitzig
ohne ST
111x85x85



25
Sofa 2,5-sitzig
2 ST
183x85x85



54
Sofa 2,5-sitzig
1 ST links
157x85x85



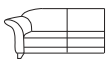
55
Sofa 2,5-sitzig
1 ST rechts
157x85x85



45
Sessel "Oversize"
2 ST
128x85x85



33
Sofa 3-sitzig
2 ST
203x85x85



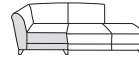
38
Sofa 3-sitzig
1 ST links
177x85x85



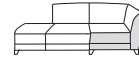
39
Sofa 3-sitzig
1 ST rechts
177x85x85



35
Sofa 3,5-sitzig
2 ST
223x85x85



41
Ecksofa 2-sitzig
Abschlussho. rechts
215x87x85



42
Ecksofa 2-sitzig
Abschlussho. links
215x87x85



68
Recamiere
1 ST links
Abschl.ho. abgewinkelt
208x85x85



69
Recamiere
1 ST rechts
Abschl.ho. abgewinkelt
208x85x85



84
Element
Abschlussho. li
130x85x85



85
Element
Abschlussho. re.
130x85x85



71
Sofa 3-sitzig - 2 ST
mit Sitzauszug
193x85x85



78
Sofa 3-sitzig - 1 ST li.
mit Sitzauszug
167x85x85



79
Sofa 3-sitzig - 1 ST re.
mit Sitzauszug
167x85x85

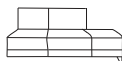
Liegefläche bei
ausgezogenen
Sitz in Verbindung
mit Anstellteil (z.B.
Typ -41)
200 x 80 cm



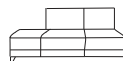
52
Longchair
1 ST links
87x147x85



53
Longchair
1 ST rechts
87x147x85



23
Sofa 2-sitzig
Abschlussteil re.
182x85x85



24
Sofa 2-sitzig
Abschlussteil li.
182x85x85



98
Ecksofa 2-sitzig
Abschluss. links
Sitz übertief
215x102x85



99
Ecksofa 2-sitzig
Abschluss. rechts
Sitz übertief
215x102x85



"CELANO" S/L 345

Typenplan



T25
Sofa 2,5-sitzig
2 ST
183x102x85



T33
Sofa 3-sitzig
2 ST
203x102x85



T96
Element
1 ST links
112x102x85



T97
Element
1 ST rechts
112x102x85



70
Hockerbank
132x74



17
Hockerbank
aufklappbar
132x74



44
Tischauflage lose
für Hockerbank
50x75x10



K55
Kissensatz
1xK26
2xK24



K03
Inlettkissen mit
RV
65x65



K24
Sofakissen mit
Inlett + RV
38x38



K26
Rückenkissen mit
Inlett + RV "soft"
52x52



60
Hochlehnsessel
Fuß F912 (100mm)
= Sitzhöhe 42cm
84x86x97



77
Hocker für
Hochlehnsessel
Fuß F912 (100mm)
= Sitzhöhe 42cm
52x62



K04
Nackenkissen lose
für Hochlehnsessel
40x25



KS7
Kissensatz
4xK03
3xK26



Sofaaufbau

- 1 | Gestell: Buchenholz mit Holzwerkstoff
- 2 | Sitzunterfederung: Qualitätsfederkern auf Nosagunterfederung
- 3 | Sitzpolsteraufbau: Polyetherschaum mit Vlies umhüllt
- 4 | Rücken: Gummigurtunterfederung, Polyetherschaum mit Vlies umhüllt
- 5 | Fußausführung: F 912 (100mm); ergibt eine Sitzhöhe von 44 cm und eine Sitztiefe von 56 cm


CLASSIC spring
by Ponsel

Produktspezifische Informationen:

- Streifen- und sonst. Rapportstoffe sind ohne Aufpreis nur im Sitz, Rücken und den ST-Auflagen möglich!
- Standardmäßige Zweifarbigkeit: - Stoff 1 = Sitz, Rücken und ST-Auflagen
- Stoff 2 = gesamter Korpus (nur UNI-Stoffe möglich)
- Alle anderen, abweichenden Ausführungen sind Sonderausführungen und erfordern einen Mehrpreis!
- Ausnahme: Der Hochlehnsessel Typ -60 und der passende Hocker Typ -77 werden standardmäßig mit einem Stoff bezogen! Streifen- und Rapportstoffe sind möglich!
- Lose Kissen sind nicht im Preis enthalten und müssen separat bestellt werden.
- Der Kissensatz KS 7 kann mit 2 Stoffen bezogen werden. Stoff 1 = 4x K03 und Stoff 2 = 3x K26
- optionale Funktion gegen Mehrpreis:
 1. Seitenteil klappbar links/rechts = AP08/AP09
 2. beide ST klappbar = AP89

Wir weisen Sie darauf hin, dass bei abgeklapptem Seitenteil eine max. Belastung von 30 kg gewährleistet ist. Zur Benutzung oder als Verlängerung der Sitzfläche ist dieser Funktionsbeschlag nicht geeignet.

Lieferbare Fußformen



Standard-Fuß F912

Achtung:

Die Füße sind in 4 Höhen möglich. 100 mm = Sitzhöhe (SH) 44 cm
120 mm = SH 46 cm
130 mm = SH 47 cm
140 mm = SH 48 cm

Bitte unbedingt bei Ihrer Bestellung angeben!!

Ausnahme: Bei den Funktionstypen -71 und -78/-79 ist nur die Standardhöhe 100mm möglich!

Höhe 85 cm
Tiefe 85 cm
Extratiefe 102 cm

Alle angegebenen Maße sind ca.-Maße in cm.