

„MARIE“ S378 / L378



Sofaaufbau:

Softspring
by Ponsel

- 1| Gestell: Buchenholz mit Holzwerkstoff
- 2| Sitzunterfederung: Qualitätsfederkern auf Nosagunterfederung; Sitztiefe: 56cm
- 3| Sitzpolsteraufbau: Polyetherschaum mit Vlies umhüllt
- 4| Rücken: Gummigurtunterfederung, Polyetherschaum mit Vlies umhüllt
- 5| Fußausführung: F135 Schwarz Struktur (Höhe: 180mm); ergibt eine Sitzhöhe von 45cm
Alternativ-FüÙe: F137 Chrom, F147 Buche, F147 Eiche, F668 Buche, F668 Eiche

Lieferbare Fußhöhen: 160mm = SH ca. 43cm
180mm = SH ca. 45cm
200mm = SH ca. 47cm

Keder




835/01



835/02



835/06



835/08



835/09



835/11



835/18



835/19

Bitte beachten Sie, dass der Keder bei einer Stoffgarnitur immer in Stoff 835 gefertigt wird. Bitte die jeweilige Farbe angeben!
Bei Leder wird der Keder generell Ton in Ton gefertigt.

Produktspezifische Informationen:

- UNI - Modell!!! Streifen- und sonst. Rapportstoffe sind nur gegen Mehrpreis in Höhe von 15% möglich! Sollte ein abweichender Sonderzuschnitt gewünscht werden, ist dies generell möglich, erfordert jedoch einen Mehrpreis in Höhe von 15%. Wählen Sie zwei Stoffe aus unterschiedlichen Preisgruppen, gilt für die Preisfindung die höhere Stoffgruppe! Bitte die gewünschte Zweifarbigkeit genau angeben.
- Lose Kissen sind nicht im Preis enthalten und müssen separat bestellt werden.
- Optionale Funktion gegen Mehrpreis:
 1. APSVZMOT = Sitzvorschub motorisch mit Sensorsteuerung; nur möglich bei den Typen -25, -26, -31, -33, -38/-39, -54/-55, -68/-69, -96/-97 und -98/-99
 2. AP08/08/89 = Seitenteil klappbar links, rechts oder beide
 3. AP08T/09T = Seitenteil tief klappbar links oder rechts; nur möglich bei den Typen -52/-53, -56/-57 und -62/-63
- Bei der Kombination bzw. beim Anschluss von „Elementen ohne Seitenteile“ sind zwei zusätzliche Möbelfüße und Montageklötze erforderlich, die extra berechnet werden!
- Bitte beachten Sie, dass bei LEDER Teilungsnähte notwendig sind.

Bitte beachten Sie, dass bei den XL- sowie bei den XXL-Longchair's in **LEDER** auch im Sitz Zwischennähte notwendig sind. Bei den Typen -52/-53 gibt es lediglich eine Quernaht.



Lieferbare Fußformen:



Standard-Fuß F135
Schwarz Struktur



Alternativ-Fuß F137
Chrom



Alternativ-Fuß F147
Buche



Alternativ-Fuß F147
Eiche



Alternativ-Fuß F668
Buche



Alternativ-Fuß F668
Eiche

Lieferbare Fußhöhen:

160mm = SH ca. 43cm

180mm = SH ca. 45cm

200mm = SH ca. 47cm

Bei Holzfüßen bitte immer Beizton (z.B. geölt) mit angeben! Holzmuster befinden sich am Stoffwagen!

SOFAS



20
Sofa 2-sitzig
2 ST
151x92x95



25
Sofa 2,5-sitzig
2 ST
171x92x95



33
Sofa 3-sitzig
2 ST
191x92x95

ZWISCHENELEMENTE



21
Sofa 2-sitzig
ohne ST
111x92x95



26
Sofa 2,5-sitzig
ohne ST
131x92x95




31
Sofa 3-sitzig
ohne ST
151x92x95

ECK-ANBAU-SOFAS




41
Ecksofa 2-sitzig
Abschlussso. rechts
210x92x95




42
Ecksofa 2-sitzig
Abschlussso. links
210x92x95

EINZELLIEGEN



68
Recamiere
1 ST links
207x92x95



69
Recamiere
1 ST rechts
207x92x95

ANBAU-SOFAS



96
XL-Element 100
ST links
121x92x95



97
XL-Element 100
ST rechts
121x92x95



98
XXL-Element 120
ST links
141x92x95



99
XXL-Element 120
ST rechts
141x92x95



28
Sofa 2-sitzig
1 ST links
131x92x95



29
Sofa 2-sitzig
1 ST rechts
131x92x95



54
Sofa 2,5-sitzig
1 ST links
151x92x95



55
Sofa 2,5-sitzig
1 ST rechts
151x92x95



38
Sofa 3-sitzig
1 ST links
171x92x95



39
Sofa 3-sitzig
1 ST rechts
171x92x95

LONGCHAIRS



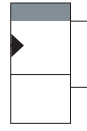
52
L-Longchair
klein
1 ST links
96x168x95



53
L-Longchair
klein
1 ST rechts
96x168x95



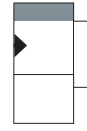
56
XL-Longchair
mittel
1 ST links
121x183x95



57
XL-Longchair
mittel
1 ST rechts
121x183x95



62
XXL-Longchair
groß
1 ST links
141x192x95



63
XXL-Longchair
groß
1 ST rechts
141x192x95

HOCKER



70
Hockerbank
groß
124x75



27
Hockerbank
klein
79x63

KISSEN



K24
Sofakissen
mit Inlett + RV
38x38



K26
Rückkissen soft
mit Inlett + RV
52x52



K20
Sofakissen mit
Inlett + RV
63x56



NK70
Nierenkissen
70x24



K88
„Nieren“-Kissen
glatt
47x27



K89
„Nieren“-Kissen
glatt
57x27

Höhe: 95 cm
Tiefe: 92 cm
Sitzhöhe: 45 cm
Sitztiefe: 56 cm

Alle angegebenen Maße sind ca.-Maße in cm. Maßangaben in B/T/H.