



Sofaaufbau:

- 1| Gestell: Buchenholz mit Holzwerkstoff
- 2| Sitz: Kaltschaumsitz „soft“ mit Vlies umhüllt auf Nosagunterfederung
alternativ: Vollschaumsitz „medium“ mit Vlies umhüllt auf Nosagunterfederung
Sitztiefe: 56cm
- 3| Rücken: Gummigurtunterfederung; Polyetherschaum mit Vlies umhüllt
- 4| Fußausführung: F668 Eiche (Höhe: 180mm); ergibt eine Sitzhöhe von 48cm
Alternativ-Fuß: F506 Alu, F506 Schwarz Struktur, F135 Schwarz Struktur

Soft
by Ponsel

Lieferbare Fußhöhen: 160mm = SH 46cm
180mm = SH 48cm

Lieferbare Fußformen:



Standard-Fuß F668
Eiche



Alternativ-Fuß F506
Alu



Alternativ-Fuß F506
Schwarz Struktur



Alternativ-Fuß F135
Schwarz Struktur

Bei Holzfüßen bitte immer Beizton (z.B. geölt) mit angeben! Holzmuster befinden sich am Stoffwagen!

Sitzqualitäten:



Standard



Alternativ

Produktspezifische Informationen:

- UNI - Modell!!! Streifen- und sonst. Rapportstoffe sind nur gegen Mehrpreis in Höhe von 15% möglich! Sollte ein abweichender Sonderzuschnitt gewünscht werden, ist dies generell möglich, erfordert jedoch einen Mehrpreis in Höhe von 15%. Wählen Sie zwei Stoffe aus unterschiedlichen Preisgruppen, gilt für die Preisfindung die höhere Stoffgruppe! Bitte die gewünschte Zweifarbigkeit genau angeben.

- Lose Kissen sind nicht im Preis enthalten und müssen separat bestellt werden.

- Optionale Funktion gegen Mehrpreis:

1. WF810E08, WF810E09, WF810E89 = „Wallfree“ pro SE incl. KTV motorisch mit Sensorsteuerung

Die „Wallfree“-Funktion ist immer motorisch!

Aus technischen Gründen sind bei „Wallfree“ nur 160mm und 180mm hohe Füße möglich!

2. AP72MOT = Sitzvorschub und Rückenrelaxfunktion motorisch mit Sensorsteuerung im Longchair; nur möglich bei den Typen -62/-63, -72/-73

3. AP810 = Kopfteilverstellung manuell (pro Rücken); Die Funktion kann bei Typen **OHNE** Wallfree nur für den kompletten Typ bestellt werden (z.B. Typ -25 benötigt 2 x AP810)

In Verbindung **MIT** Wallfree kann AP810 auf der festen Seite bestellt werden (z. B. Typ -25 mit WF810E08 + 1 x AP810)

Das Kopfteil stufenweise (Raster) nach vorne verstellen. Um wieder die Ausgangsposition zu erlangen, das Kopfteil davorstehend mit Druck nach hinten drücken.

4. AP08/09/89 = Seitenteil klappbar links/rechts oder beide

5. AP08T/09T = Seitenteil klappbar links oder rechts für Longchair; nur möglich bei den Typen -62/-63 und -72/-73; Seitenteil +20cm tiefer

- Bei der Kombination bzw. beim Anschluss von „Elementen ohne Seitenteile“ sind zwei zusätzliche Möbelfüße und Montageklötze erforderlich, die extra berechnet werden!

- Bitte beachten Sie, dass bei LEDER Teilungsnähte notwendig sind.

- Rücken „echt“ ist immer Standard

Folgende Typen sind mit der „Wallfree“- Funktion möglich:

Sessel Typ -10, -10S mit einer Beschlagbreite von 680mm bzw. 550mm
Lieferung erfolgt hier in einem Colli.

Die Sofas Typ -20, -21 + -28/-29 mit einer Beschlagbreite von 550mm
Lieferung erfolgt mit zwei Colli, unabhängig ob eine oder zwei Funktionen verbaut werden.

Die Sofas Typ -25, -26 + -54/-55 mit einer Beschlagbreite von 680mm
Lieferung erfolgt mit zwei Colli, unabhängig ob eine oder zwei Funktionen verbaut werden.

Die Sofas Typ -33, -31 + -38/-39 mit einer Beschlagbreite von 825mm
Lieferung erfolgt mit zwei Colli, unabhängig ob eine oder zwei Funktionen verbaut werden.

Schrauben und Muttern zum Verbinden der einzelnen Teile beim Kunden werden mitgeliefert.

Alle Typen ohne Funktion bestehen aus einem Teil.

Der „Wallfree“-Beschlag ist je Sitzeinheit mit max. 120kg belastbar.

SOFAS



20
Sofa 2-sitzig
2 ST
148x90x104

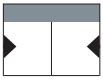


25
Sofa 2,5-sitzig
2 ST
174x90x104



33
Sofa 3-sitzig
2 ST
204x90x104

ZWISCHENELEMENTE



21
Sofa 2-sitzig
ohne ST
110x90x104



26
Sofa 2,5-sitzig
ohne ST
136x90x104



31
Sofa 3-sitzig
ohne ST
166x90x104

ECKE




05
Eckteil
91x91x104


ANBAU-SOFAS




28
Sofa 2-sitzig
1 ST links
129x90x104




29
Sofa 2-sitzig
1 ST rechts
129x90x104




54
Sofa 2,5-sitzig
1 ST links
155x90x104



55
Sofa 2,5-sitzig
1 ST rechts
155x90x104

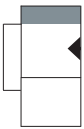


38
Sofa 3-sitzig
1 ST links
185x90x104



39
Sofa 3-sitzig
1 ST rechts
185x90x104

LONGCHAIRS



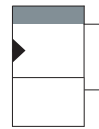
62
Longchair
1 ST links
82x170x104
WF nicht möglich!



63
Longchair
1 ST rechts
82x170x104
WF nicht möglich!



72
XL-Longchair
1 ST links
97x170x104
WF nicht möglich!



73
XL-Longchair
1 ST rechts
97x170x104
WF nicht möglich!

SESSEL



10
Sessel
2 ST
106x90x104
Touch nur links möglich!



10S
Sessel schmal
2 ST
93x90x104
Touch nur links möglich!

HOCKER



07
Hocker
50x60



70
Hockerbank
130x60

KISSEN



K24

Sofakissen
mit Inlett + RV
38x38

K26

Rückkissen soft
mit Inlett + RV
52x52

K88

„Nieren“-Kissen
47x27

K90

„Nieren“-Kissen
67x27

KS5

Kissensatz
1xK26
2xK24

Höhe: 104 cm
Tiefe: 90 cm
Sitzhöhe: 48 cm
Sitztiefe: 56 cm

Alle angegebenen Maße sind ca.-Maße in cm.