



Sofaaufbau:

- 1| Gestell: Buchenholz mit Holzwerkstoff
- 2| Sitzunterfederung: Qualitätsfederkern auf Nosagunterfederung; Sitztiefe: ca. 50cm / ca. 46cm bei Armlehnstuhl -110
- 3| Sitzpolsteraufbau: Polyetherschaum mit Vlies umhüllt
- 4| Rücken: Polyetherschaum mit Vlies umhüllt auf Gummigurtunterfederung
- 5| Fußausführung: F900 Schwarz Struktur (Höhe: 280mm); ergibt eine Sitzhöhe von 52cm
Alternativ-Fuß: Kufe, F900 Eiche

CLASSIC spring
by Ponsel

Lieferbare Fußhöhen: 280mm = SH 52cm
300mm = SH 54cm

Details:



Armlehnstuhl Typ -110
Nur mit Drehgestell
schwarz möglich



Griff in Originalbezug
Typ -110

Produktspezifische Informationen:

- UNI - Modell!!! Streifen- und sonst. Rapportstoffe sind nur gegen Mehrpreis in Höhe von 15% möglich!

Alternativ 2-farbig: Stoff 1 = Sitz

Stoff 2 = gesamter Korpus, Rücken und Armlehne innen

Sollte ein abweichender Sonderzuschnitt gewünscht werden, ist dies generell möglich, erfordert jedoch einen Mehrpreis in Höhe von 15%. Wählen Sie zwei Stoffe aus unterschiedlichen Preisgruppen, gilt für die Preisfindung die höhere Stoffgruppe! Bitte die gewünschte Zweifarbigkeit genau angeben.

Wählen Sie zwei Stoffe aus unterschiedlichen Preisgruppen gilt für die Preisfindung die höhere Stoffgruppe. Bitte die gewünschte Zweifarbigkeit genau angeben. Eine Stoff- /Lederkombination ist nicht möglich!

Der Armlehnstuhl Typ -110 ist nur UNI und mit Drehgestell schwarz möglich!

Wird ein Griff gewünscht, kann dieser nur im Korpusstoff gefertigt werden.

- Lose Kissen sind nicht im Preis enthalten und müssen separat bestellt werden.

- Optionale Funktion gegen Mehrpreis:

1. APGRIFF = Griff im Originalbezug für Typ -110 Armlehnstuhl

- Bitte beachten Sie, dass bei LEDER Teilungsnähte notwendig sind.

- Rücken „echt“ ist immer standard.

Lieferbare Fußformen:



Standard-Fuß F900
Schwarz Struktur



Kufe
Schwarz Struktur



Alternativ-Fuß F900
Eiche


Der Fuß ist nur in Eiche geölt
bzw. Eiche bianco möglich.

Lieferbare Fußhöhen:

280mm = SH ca. 52cm


300mm = SH ca. 54cm

DININGBÄNKE




50-140

Diningbank S
2 ST
154x72x85




50-160

Diningbank M
2 ST
174x72x85




50-180

Diningbank L
2 ST
194x72x85



50-200

Diningbank XL
2 ST
214x72x85



50-220

Diningbank XXL
2 ST
234x72x85

HOCKERBÄNKE



70-140

S-Hockerbank
140x57



70-160

M-Hockerbank
160x57



70-180

L-Hockerbank
180x57



70-200


XL-Hockerbank
200x57



70-220

XXL-Hockerbank
220x57

DININGSESSEL



110

ArMLEHNSTUHL
2 ST
Drehgestell schwarz
Nur UNI möglich
60x57x88

Optional gegen
Mehrpreis:
APGRIFF

KISSEN



K24

Sofakissen
mit Inlett + RV
38x38



K26

Rückkissen soft
mit Inlett + RV
52x52



K88

„Nieren“-Kissen
glatt
47x27



K89

„Nieren“-Kissen
glatt
57x27

Höhe: 85 cm
Tiefe: 72 cm
Sitzhöhe: 52 cm
Sitztiefe: 50 cm

Alle angegebenen Maße sind ca.-Maße in cm.